

Tussenwand semi-gesloten



Tussenwand open

## De Dynamische Ruimt

### Eigen schulp creëren

Iedereen die de ruimte binnenkomt kan zijn eigen plek creëren door de verschillende elementen in de ruimte te verplaatsen en zo de meest comfortabele plek te kiezen in de flexibele ruimte.

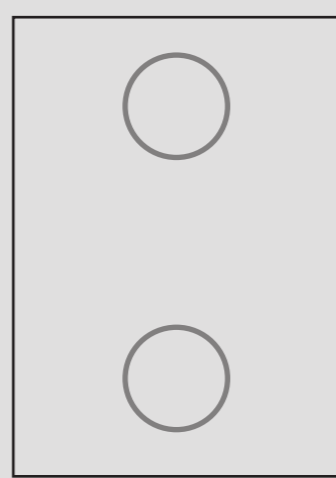
### De ruimte inzetten

Onzekerheid en schaamte kan een grote rol spelen. Door de verschuivende elementen in de ruimte te gebruiken kan je als gebruiker je eigen zichtbaarheid bepalen.

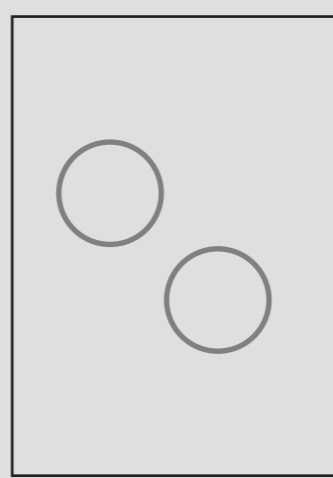
### In gebruik nemen

De dynamische ruimte kan multifunctioneel worden ingezet. De cliënt kan samen met de behandelaar bepalen op welke manier de ruimte wordt in gedeeld. Daarnaast kunnen ze hun eigen positie bepalen in de ruimte, formeel of een informeel positie. De ruimte kan voor een ijsbreker zorgen, maar kan ook synoniem staan voor de gevoelens van de cliënt waardoor je de uitging hiervan wat kan verlichten.

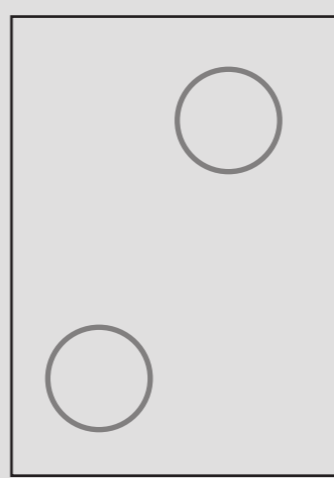
### Zitposities



Formele zitplek



Informele zitplek intiem

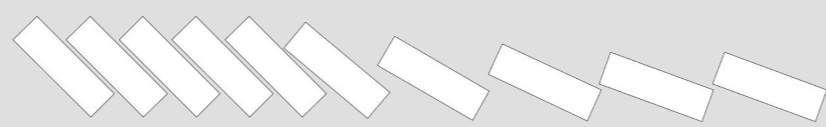


Informele zitplek afstandelijk

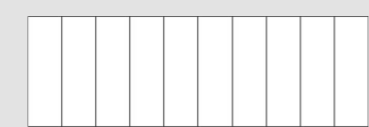
### Standen schuifwand



Gesloten



Semi-open



Open



Tussenwand gesloten

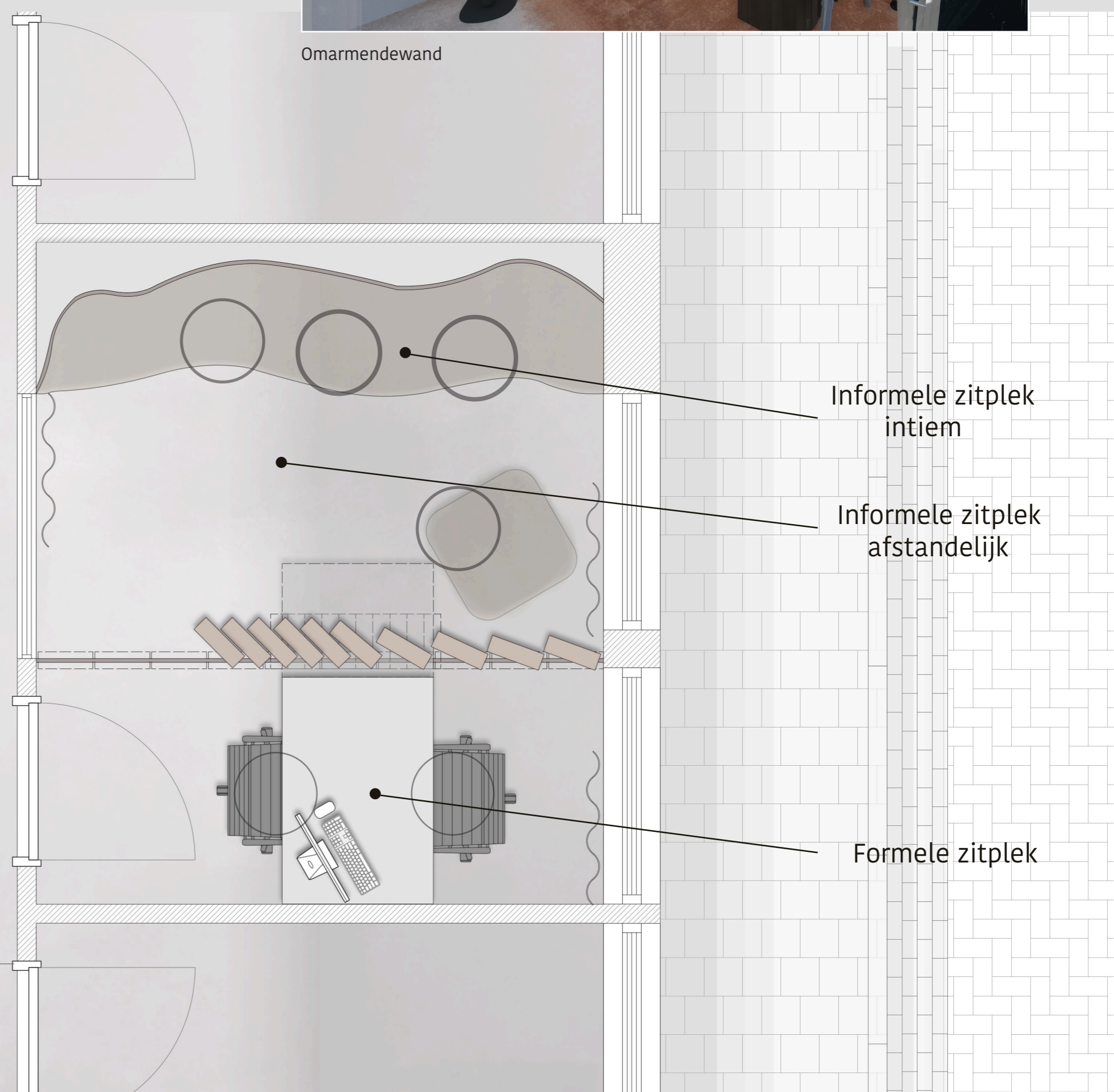


Omarmendewand



Doorsnede

Plattegrond



Informele zitplek intiem

Informele zitplek afstandelijk

Formele zitplek